

Sondaż: Preferencje polityczne w lutym 2009



PRÓBA

Wyniki sondażu dla



REALIZACJA TERENOWA



ANALIZA

Wykonawca:



HOMO HOMINI
INSTYTUT BADANIA OPINII

Warszawa, 28 stycznia 2010r.



WIEDZA





NOTA METODOLOGICZNA

- Czas realizacji badania: 28 stycznia 2010r.
- Miejsce realizacji: badanie ogólnopolskie
- Próba: Losowa, liczebnie reprezentatywna dla ogółu mieszkańców Polski z zachowaniem reprezentacji liczbowej zaludnienia w podziale na województwa kraju (dane wg. GUS). Próba odzwierciedla liczebny rozkład według płci oraz zachowuje proporcje w rozkładzie wieku do populacji generalnej.
- Operat losowania: baza teleadresowe jednostek będąca powszechnie uznany spisem zawierającym niezbędne punkty adresowe i spełniający następujące metodologicznie konieczne warunki : aktualności, kompletności, wyłączności i dostępności.
- Wielkość próby: $n = 1010$; błąd oszacowania = 3 proc.; poziom ufności 0,95
- Technika badawcza: badanie zrealizowane metodą telefonicznych, standaryzowanych wywiadów kwestionariuszowych wspomaganym komputerowo (CATI).











Preferencje polityczne w wyborach prezydenckich luty 2010r.

1. Gdyby wybory na urząd Prezydenta RP odbywałyby się w tę niedzielę to, czy Pan/Pani oddałby/-aby w nich swój głos?

	n	%
Tak 	564	55,8%
Nie 	373	36,9%
Nie wiem	73	7,2%











Liczba respondentów którzy odpowiedzieli na to pytanie: 1010

2a. Gdyby wybory na urząd Prezydenta RP odbywałyby się w tę niedzielę to na jakiego kandydata oddałby/-aby Pan/Pani swój głos?

	n	%
SIKORSKI Radosław 	152	27,0%
KACZYŃSKI Lech 	124	22,0%
CIMOSZEWICZ Włodzimierz 	79	14,0%
OLECHOWSKI Andrzej 	62	11,0%
SZMAJDZIŃSKI Jerzy 	39	6,9%
KALINOWSKI Jarosław 	13	2,3%
JUREK Marek 	11	2,0%
NAŁĘCZ Tomasz 	6	1,1%
KORWIN-MIKKE Janusz 	5	0,9%
Nie wiem 	73	12,9%

Liczba respondentów, którzy odpowiedzieli na to pytanie: 564

2b. Gdyby wybory na urząd Prezydenta RP odbywałyby się w tę niedzielę to na jakiego kandydata oddałby/-aby Pan/Pani swój głos?

	n	%
KOMOROWSKI Bronisław 	138	24,5%
KACZYŃSKI Lech 	115	20,4%
CIMOSZEWICZ Włodzimierz 	82	14,5%
OLECHOWSKI Andrzej 	73	12,9%
SZMAJDZIŃSKI Jerzy 	39	6,9%
KALINOWSKI Jarosław 	12	2,1%
JUREK Marek 	9	1,6%
NAŁĘCZ Tomasz 	6	1,1%
KORWIN-MIKKE Janusz 	5	0,9%
Nie wiem 	85	15,1%

Liczba respondentów, którzy odpowiedzieli na to pytanie: 564

3. Donald Tusk zrezygnował z ubiegania się o funkcję Prezydenta RP. Który z polityków Platformy Obywatelskiej powinien zostać teraz kandydatem na Prezydenta RP tej partii?

	n	%
Radosław Sikorski	494	48,9%
Bronisław Komorowski	203	20,1%
Jerzy Buzek	91	9,0%
Hanna Gronkiewicz-Walz	61	6,0%
Jan Krzysztof Bielecki	32	3,2%
Grzegorz Schetyna	23	2,3%
Trudno powiedzieć	106	10,5%

Liczba respondentów, którzy odpowiedzieli na to pytanie: 1010

4. Jak ocenia Pan/Pani decyzję premiera o rezygnacji z ubiegania się o wybór na funkcję Prezydenta RP?

	n	%
Zdecydowanie dobrze	121	12,0%
Raczej dobrze	225	22,3%
Raczej źle	353	35,0%
Zdecydowanie źle	81	8,0%
Trudno powiedzieć	230	22,8%

Liczba respondentów, którzy odpowiedzieli na to pytanie: 1010