

Sondaż: Preferencje polityczne w lutym 2010



PRÓBA

Wyniki sondażu dla



REALIZACJA TERENOWA



ANALIZA

Wykonawca:



HOMO HOMINI
INSTYTUT BADANIA OPINII

Warszawa, 30 stycznia 2010r.



WIEDZA



NOTA METODOLOGICZNA

- Czas realizacji badania: 29 stycznia 2010r.
- Miejsce realizacji: badanie ogólnopolskie
- Próba: Losowa, liczebnie reprezentatywna dla ogółu mieszkańców Polski z zachowaniem reprezentacji liczbowej zaludnienia w podziale na województwa kraju (dane wg. GUS). Próba odzwierciedla liczebny rozkład według płci oraz zachowuje proporcje w rozkładzie wieku do populacji generalnej.
- Operat losowania: baza teleadresowe jednostek będąca powszechnie uznany spisem zawierającym niezbędne punkty adresowe i spełniający następujące metodologicznie konieczne warunki : aktualności, kompletności, wyłączności i dostępności.
- Wielkość próby: $n = 1067$; błąd oszacowania = 3 proc.; poziom ufności 0,95
- Technika badawcza: badanie zrealizowane metodą telefonicznych, standaryzowanych wywiadów kwestionariuszowych wspomaganych komputerowo (CATI).












Preferencje wyborcze w wyborach do Sejmu RP luty 2010r.

1. Gdyby wybory do Sejmu odbywałyby się w tę niedzielę to, czy Pan/Pani oddałby/-aby w nich swój głos?

	n	%
Tak 	642	60,11%
Nie 	379	35,49%
Nie wiem 	46	4,31%

Liczba respondentów, którzy odpowiedzieli na to pytanie: 1067

2. Gdyby wybory do Sejmu odbywałyby się w tę niedzielę to na jaką partię oddałby/-aby Pan/Pani swój głos?

	n	%	zmiana	trend
Platforma Obywatelska (PO) 	259	40,34%	-2,54%	▼
Prawo i Sprawiedliwość (PiS) 	184	28,66%	2,74%	▲
Sojusz Lewicy Demokratycznej (SLD) 	94	14,64%	0,40%	BZ
Polskie Stronictwo Ludowe (PSL) 	28	4,36%	-1,56%	▼
Prawica Rzeczypospolitej (PR) 	13	2,02%	1,06%	▲
Demokracy.pl 	8	1,25%	0,13%	BZ
Samoobrona RP 	7	1,09%	-0,35%	BZ
Stronictwo Demokratyczne (SD) 	5	0,78%	-1,78%	▼
Socjaldemokracja Polska (SdPL) 	5	0,78%	-0,18%	BZ
Unia Polityki Realnej (UPR) 	3	0,47%	0,15%	BZ
Liga Polskich Rodzin (LPR)	0	0,00%	0,00%	BZ
Polska Plus	0	0,00%	0,00%	BZ
Nie wiem 	36	5,61%	2,24%	▲

Liczba respondentów, którzy odpowiedzieli na to pytanie: 642
Porównanie do pomiaru z 28 grudnia 2009r.