

Politikon IV '10

Sondaż: Preferencje polityczne w kwietniu 2010



PRÓBA

Wyniki sondażu
dla



REALIZACJA TERENOWA



ANALIZA

Wykonawca:



HOMO HOMINI
INSTYTUT BADANIA OPINII

Warszawa, 30 marca 2010r.



WIEDZA





NOTA METODOLOGICZNA

- Czas realizacji badania: 29 marca 2010r.
- Miejsce realizacji: badanie ogólnopolskie
- Próba: Losowa, liczebnie reprezentatywna dla ogółu mieszkańców Polski z zachowaniem reprezentacji liczebnej zaludnienia w podziale na województwa kraju (dane wg. GUS). Próba odzwierciedla liczebny rozkład według płci oraz zachowuje proporcje w rozkładzie wieku do populacji generalnej.
- Operat losowania: baza teleadresowe jednostek będąca powszechnie uznany spisem zawierającym niezbędne punkty adresowe i spełniający następujące metodologicznie konieczne warunki : aktualności, kompletności, wyłączności i dostępności.
- Wielkość próby: $n = 1067$; błąd oszacowania = 3 proc.; poziom ufności 0,95
- Technika badawcza: badanie zrealizowane metodą telefonicznych, standaryzowanych wywiadów kwestionariuszowych wspomaganych komputerowo (CATI).












Preferencje wyborcze w wyborach do Sejmu RP kwiecień 2010r.

1. Gdyby wybory do Sejmu odbywałyby się w tę niedzielę to, czy Pan/Pani oddałby/-aby w nich swój głos?

	n	%
Tak 	605	56,70%
Nie 	394	36,93%
Nie wiem 	68	6,37%

Liczba respondentów, którzy odpowiedzieli na to pytanie: 1067

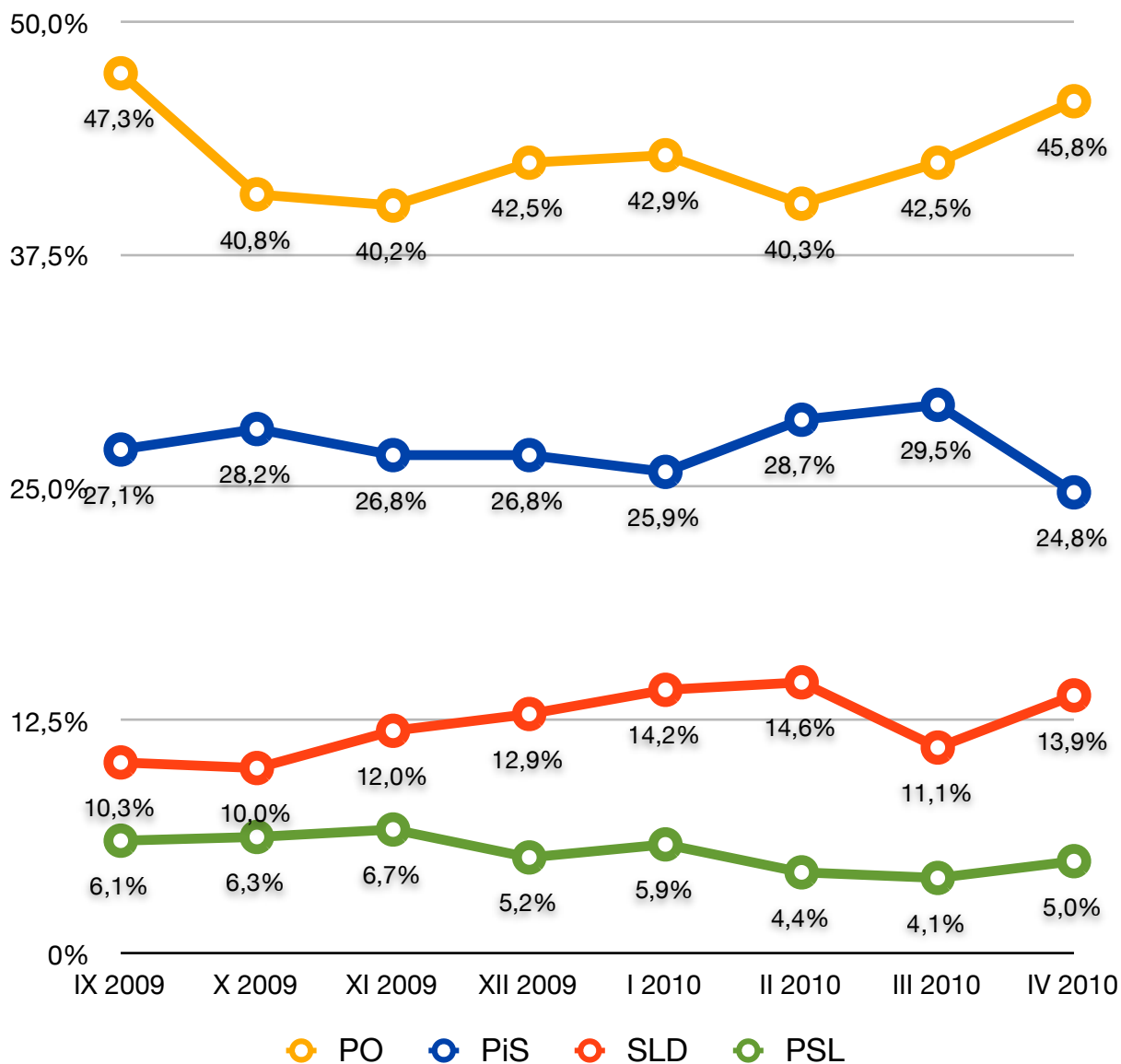
2. Gdyby wybory do Sejmu odbywałyby się w tę niedzielę to na jaką partię oddałby/-aby Pan/Pani swój głos?

	n	%	zmiana	trend
Platforma Obywatelska (PO) 	277	45,8%	3,3%	▲
Prawo i Sprawiedliwość (PiS) 	150	24,8%	-4,7%	▼
Sojusz Lewicy Demokratycznej (SLD) 	84	13,9%	2,8%	▲
Polskie Stronnictwo Ludowe (PSL) 	30	5,0%	0,8%	▲
Prawica Rzeczypospolitej (PR) 	7	1,2%	-0,7%	BZ
Demokracy.pl 	3	0,5%	-0,1%	BZ
Samoobrona RP 	3	0,5%	0,0%	BZ
Stronnictwo Demokratyczne (SD) 	2	0,3%	0,0%	BZ
Socjaldemokracja Polska (SdPL) 	4	0,7%	-0,1%	BZ
Unia Polityki Realnej (UPR) 	1	0,2%	-0,2%	BZ
Liga Polskich Rodzin (LPR)	0	0,0%	0,0%	BZ
Polska Plus	0	0,0%	0,0%	BZ
Nie wiem 	44	7,3%	-1,1%	▼

Liczba respondentów, którzy odpowiedzieli na to pytanie: 605
 Porównanie do pomiaru z 2 marca 2010r.

W badaniu odnotowano trwający już drugi miesiąc wzrost notowań Platformy Obywatelskiej, która w zyskała 3 punkty procentowe. Natomiast Prawo i Sprawiedliwość odnotowało bardzo poważny spadek poparcia aż o 5 punktów procentowych (25%). Sojusz Lewicy Demokratycznej odrabia znaczną część strat z poprzedniego miesiąca uzyskując 3 punkty procentowe i wynik 14% poparcia. Polskie Stronnictwo Ludowe z 5% poparciem znajduje się na granicy progu wyborczego. Jeżeli wybory odbywałyby się w tę niedzielę, to tylko te cztery partie (PO, PiS, SLD i PSL) znalazłyby się w parlamencie.




Poparcie dla mniejszych ugrupowań pozostaje bez istotnych statystycznie zmian.



Rys. 1. Zmiany poparcia dla czterech głównych stronnictw politycznych w okresie od września 2009r. do kwietnia 2010r.












Preferencje polityczne w wyborach prezydenckich kwiecień 2010r.

3. Gdyby wybory na urząd Prezydenta RP odbywałyby się w tę niedzielę to, czy Pan/ Pani oddałby/-aby w nich swój głos?

	n	%
Tak 	718	67,3%
Nie 	277	26,0%
Nie wiem 	72	6,7%

Liczba respondentów którzy odpowiedzieli na to pytanie: 1067

4. Gdyby wybory na urząd Prezydenta RP odbywałyby się w tę niedzielę to na jakiego kandydata oddałby/-aby Pan/Pani swój głos?

	n	%	zmiana	trend
KOMOROWSKI Bronisław 	280	39,0%	0,7%	BZ
KACZYŃSKI Lech 	134	18,7%	-0,3%	BZ
OLECHOWSKI Andrzej 	62	8,6%	1,7%	▲
SZMAJDZIŃSKI Jerzy 	49	6,8%	-5,1%	▼
PAWLAK Waldemar 	47	6,5%	DEBIUT	
JUREK Marek 	14	1,9%	-1,1%	▼
KORWIN-MIKKE Janusz 	11	1,5%	-1,1%	▼
NAŁĘCZ Tomasz 	7	1,0%	-0,3%	BZ
DORN Ludwik 	3	0,4%	DEBIUT	
Nie wiem 	93	13,0%	1,7%	▲
Inny 	18	2,5%	-1,5%	▼

Liczba respondentów, którzy odpowiedzieli na to pytanie: 718
Porównanie do pomiaru z 2 marca 2010r.

W pierwszym badaniu po wyłonieniu przez Platformę Obywatelską kandydata na prezydenta dwaj główni konkurenci - Bronisław Komorowski (39%) i Lech Kaczyński (19%) niemal takim samym poparciem. Zmiany w preferencjach wyborczych dotyczą przede wszystkim Jerzego Szmajdzińskiego (7%), który traci 5 punktów procentowych oraz Andrzeja Olechowskiego (9%), który zyskuje 2 punkty procentowe.

Mocnym debiutem rozpoczął Waldemar Pawlak uzyskując 6,5% wskazań czyli więcej niż uzyskało w tym pomiarze Polskie Stronnictwo Ludowe i aż o 4 punkty procentowe więcej niż w zeszłym miesiącu uzyskał Jarosław Kalinowski. W sondażu zadebiutował Ludwik Dorn uzyskując śladowe poparcie poniżej 1%.

O 2 punkty procentowe wzrósł odsetek wyborców niezdecydowanych.